















TIRÓN

MARCA	MODELO	AÑO	CÓDIGO DE PRODUCTO	CAPACIDAD MÁXIMA QUE TRANSPORTA	TIEMPO DE INSTALACIÓN	ESPECIFICACIÓN TÉCNICA	PERFORAR
ACURA	MDX	2014-2018	11TITRACMD01P00	6000 LB/2724 KG	20 MIN	GP, TA	
	RDX	2013-2017	11TITRACRD01P00	4000 LB/1816 KG	30 MIN	GP	
AUDI	Q5	2007-2017	11TITRAUQC01P00	5000 LB/2270 KG	60 MIN	DU,EP,GP,TA	
	Q7	2007-2016	11TITRAUQS01P00	7500 LB/3405 KG	70 MIN	AI,GP,X	
	Q7	2017	11TITRAUQS02P00	7500 LB/3405 KG	60 MIN	DU,GP,X	
	Q3	2013-2017	11TITRAUQT01P00	4500 LB/2043 KG	50 MIN	DU,EP,GP	
BUICK	ENCORE	2013-2018	11TITRCHTX01P00	3500 LB/1587 KG	15 MIN	DU,EP,GP	
	ENCLAVE	2008-2017	11TITRCHTV01P00	5000 LB/2270 KG	25 MIN	GP,JR	
BMW	X5	2007-2017	11TITRBMXC01P00	6000 LB/2724 KG	75 MIN	AA,EP,GP	
	X3	2011-2017	11TITRBMXT01P00	3500 LB/1587 KG	90 MIN	GP,SV	
	X1	2016-2018	11TITRBMXU01P00	4500 LB/2043 KG	40 MIN	DU,GP,JR,KH	
CADILLAC	SRX	2010-2016	11TITRCASR01P00	4000 LB/1816 KG	15 MIN	GP	
	XT5	2017-2018	11TITRCAXT01P00	4500 LB/2043 KG	20 MIN	GP	
CHEVROLET	CAPTIVA	2009-2015	11TITRCHCA01P00	4000 LB/1816 KG	15 MIN	GP	
	TRAX	2013-2018	11TITRCHTX01P00	3500 LB/1587 KG	15 MIN	DU,EP,GP	
	COLORADO	2004-2012	11TITRCHCO01P00	6000 LB/2724 KG	35 MIN	CP, GP	
	COLORADO	2015-2019	11TITRCHCO02P00	6000 LB/2724 KG	35 MIN	AA,HM,SO,TZ,V	
	EQUINOX	2005-2017	11TITRCHEQ01P00	4500 LB/2043 KG	30 MIN	HM	
	EXPRESS VAN	2004-2017	11TITRCHEV01P00	5000 LB/2270 KG	15 MIN	HM	
	S10	2017	11TITRCHSD01P00	4000 LB/1816 KG	30 MIN	HM	
	TRAVERSE	2009-2017	11TITRCHTV01P00	5000 LB/2270 KG	25 MIN	GP,JR	
	TRAX	2013-2018	11TITRCHTX01P00	3500 LB/1857 KG	30 MIN	DU,EP,GP	
CHRYSLER	TOWN COUNTRY	2008-2016	11TITRCRTC01P00	4000 LB/1816 KG	30 MIN	GP,JR	
	CHRYSLER 300	2005-2018	11TITRDOCH01P00	3500 LB/1857 KG	20 MIN		



TIRÓN

MARCA	MODELO	AÑO	CÓDIGO DE PRODUCTO	CAPACIDAD MÁXIMA QUE TRANSPORTA	TIEMPO DE INSTALACIÓN	ESPECIFICACIÓN TÉCNICA	PERFORAR
DODGE	GRAND CARAVAN	2008-2018	11TITRCRTC01P00	4000 LB/1816 KG	20 MIN	GP, JR	
	CHRYSLER 300	2005-2018	11TITRDOCH01P00	3500 LB/1857 KG	30 MIN	HM	
	CHARGER	2006-2018	11TITRDOCH01P00	3500 LB/1857 KG	30 MIN	HM	
	CHALLENGER	2008-2018	11TITRDOCH01P00	3500 LB/1857 KG	30 MIN	HM	
	DURANGO	2011-2018	11TITRDODU02P00	6000 LB/2724 KG	20 MIN	CS, HM	
	JOURNEY	2009-2018	11TITRDOJO01P00	4000 LB/1816 KG	25 MIN	GP, JR	
	RAM PROMASTER	2014-2016	11TITRDOPR02P00	5000 LB/2270 KG	45 MIN	CONSULTAR MANUAL VEHÍCULO	
	RAM PROMASTER CITY	2015-2017	11TITRDOPR02P00	5000 LB/2270 KG	45 MIN	CONSULTAR MANUAL VEHÍCULO	
	RAM PROMASTER 1500	2014-2018	11TITRDOPR02P00	5000 LB/2270 KG	45 MIN	CONSULTAR MANUAL VEHÍCULO	
DODGE	RAM PROMASTER 2500	2014-2018	11TITRDOPR02P00	5000 LB/2270 KG	45 MIN	CONSULTAR MANUAL VEHÍCULO	
	RAM PROMASTER 3500	2014-2018	11TITRDOPR02P00	5000 LB/2270 KG	45 MIN	CONSULTAR MANUAL VEHÍCULO	
	RAM 1500	2003-2008	11TITRDORM04P00	12000 LB/5443 KG	35 MIN	GP, L	
	RAM 700	2014-2018	11TITRDORS01P00	4000 LB/1816 KG	30 MIN	CONSULTAR MANUAL VEHÍCULO	
	RAM 1500	2011-2018	11TITRDORM04P00	10000 LB/4536 KG	40 MIN	CONSULTAR MANUAL VEHÍCULO	
FIAT	500X	2016-2018	11TITRFIQX01P00	4500 LB/2043 K	30 MIN	HM	
FORD	EDGE	2015-2018	11TITRFOED01P00	4500 LB/2043 KG	45 MIN	HM, JR, SV, TW	
	ESCAPE	2013-2018	11TITRFOES04P00	3500 LB/1587 KG	60 MIN	HM	
	EXPLORER	2011-2018	11TITRFOEX01P00	4500 LB/2043 KG	45 MIN	HM, JR, L, TW	
	F150/LOBO	2009-2014	11TITRFOFL02P00	6000 LB/2724 KG	20 MIN	CP, GP	
	F150/LOBO	2015-2018	11TITRFOFL03P00	6000 LB/2724 KG	30 MIN	HM, JL	
	RANGER	2013-2017	11TITRFORA03P00	4000 LB/1816 KG	30 MIN	CS, HM	
	TRANSIT	2015-2018	11TITRFOTR01P00	5000 LB/2270 KG	25 MIN	HM	
GMC	ACADIA	2007-2016	11TITRGMAC01P00	5000 LB/2270 KG	25 MIN	GP, JR	
	ACADIA	2017-2018	11TITRGMAC02P00	4500 LB/2043 KG	90 MIN	AA, DU, GP, JR, SV, TA	
	TERRAIN	2010-2017	11TITRCHEQ01P00	4500 LB/2043 KG	30 MIN	HM	



TIRÓN

MARCA	MODELO	AÑO	CÓDIGO DE PRODUCTO	CAPACIDAD MÁXIMA QUE TRANSPORTA	TIEMPO DE INSTALACIÓN	ESPECIFICACIÓN TÉCNICA	PERFORAR
HONDA	CR-V	2012-2016	11TITRHOCR02P00	4500 LB/2043 KG	40 MIN	GP, JR, SV	
	CR-V	2017-2018	11TITRHOCR03P00	4500 LB/2043 KG	20 MIN	HM, JR, TW	
	HR-V	2017-2018	11TITRHOHR01P00	2000 LB/907 KG	20 MIN	GP, JR, SV	
	ODYSSEY	2011-2017	11TITRHOOD01P00	3500 LB/1587 KG	80 MIN	HM, JR	
	PILOT	2016-2018	11TITRACMD01P00	6000 LB/2724 KG	20 MIN	GP, TA	
HYUNDAI	CRETA	2017-2018	11TITRHYCR01P00	4500 LB/2043 KG	90 MIN	DU, SV	
	SANTA FE (5 PASS)	2017-2018	11TITRHYSF01P00	3500 LB/1587 KG	30 MIN	HM, J, JR, SV	
	SANTA FE (6,7 PASS)	2013-2018	11TITRHYSF02P00	5000 LB/2270 KG	30 MIN	FP, GP, J	
	TUCSON	2010-2015	11TITRKISP01P00	3500 LB/1587 KG	20 MIN	GP, JR	
	TUCSON	2016-2018	11TITRHYTU02P00	3500 LB/1587 KG	30 MIN	GP, JR	
INFINITY	JX35	2013	11TITRNIPF02P00	6000 LB/2724 KG	25 MIN	HM	
	QX60	2014-2017	11TITRNIPF02P00	6000 LB/2724 KG	25 MIN	HM	
	QX70	2014-2017	11TITRINQT01P00	4000 LB/1816 KG	40 MIN	HM	
	FX35	2009-2012	11TITRINQT01P00	4000 LB/1816 KG	40 MIN	HM	
	FX37	2013	11TITRINQT01P00	4000 LB/1816 KG	40 MIN	HM	
	FX50	2009-2013	11TITRINQT01P00	4000 LB/1816 KG	40 MIN	HM	
JEEP	CHEROKEE	2014-2019	11TITRJECH01P00	5000 LB/2270 KG	60 MIN	EP, GP	
	GRAND CHEROKEE	2014-2017	11TITRDODU02P00	6000 LB/2724 KG	20 MIN	CS, HM	
	PATRIOT/COMPASS	2007-2017	11TITRJEP01P00	3500 LB/1587 KG	25 MIN	EP, GP	
	RENEGADE	2017-2018	11TITRJERE01P00	3500 LB/1587 KG	30 MIN	HM, JR	
	WRANGLER	2007-2017	11TITRJEWR02P00	4500 LB/2043 KG	20 MIN	CONSULTAR MANUAL VEHICULO	
KIA	SOUL	2014-2018	11TITRKISL01P00	2000 LB/907 KG	40 MIN	GP, JR	
	SORENTO	2014-2015	11TITRHYSF01P00	3500 LB/1587 KG	30 MIN	HM, J, JR, SV	
	SORENTO	2016-2019	11TITRKISO01P00	5000 LB/2270 KG	40 MIN	HM, JR, TA	
	SPORTAGE	2015-2016	11TITRKISP01P00	3500 LB/1587 KG	20 MIN	GP, JR	
	SPORTAGE	2017-2018	11TITRKISP02P00	3500 LB/1587 KG	30 MIN	GP, JR, SV, X	



TIRÓN

MARCA	MODELO	AÑO	CÓDIGO DE PRODUCTO	CAPACIDAD MÁXIMA QUE TRANSPORTA	TIEMPO DE INSTALACIÓN	ESPECIFICACIÓN TÉCNICA	PERFORAR
LINCOLN	MKC	2015-2018	11TITRLIMK01P00	3500 LB/1587 KG	45 MIN	GP, JR	
	MKX	2016-2018	11TITRFOED01P00	4500 LB/2043 KG	45 MIN	GP, JR, SV, TA, TW	
LAND ROVER	EVOQUE	2012-2018	11TITRLRRR01P00	4500 LB/2043 KG	45 MIN	EP, GP, KH, X	
RANGE ROVER	SPORT	2014-2016	11TITRLRRR01P00	8000 LB/3628 KG	45 MIN	GP, SV	
MERCEDES-BENZ	GLA 250	2015-2018	11TITRMBGD01P00	3500 LB/1587 KG	90 MIN	FE, GP, JR, KH, TA	
	GLC 300	2016-2018	11TITRMBGT01P00	4500 LB/2043 KG	45 MIN	AA, DU, GP, JR, KH, TA, TW	
	GLE 350	2016-2018	11TITRMBGC01P00	7000 LB/3175 KG	40 MIN	GP, JR, KH, SV	
	SPRINTER OEM	2014-2017	11TITRMBSO01P00	5000 LB/2270 KG	20 MIN	HM	
	SPRINTER	2014-2018	11TITRMBSP01P00	6000 LB/2724 KG	20 MIN	HM, UL	
MITSUBISHI	L200	2008-2015	11TITRMILD01P00	4000 LB/1816 KG	30 MIN	HM	
	L200 GASOLINA	2016-2018	11TITRMILD02P00	4000 LB/1816 KG	30 MIN	HM	
	L200 DIESEL	2016-2018	11TITRMILD02P03	4000 LB/1816 KG	30 MIN	HM	
	OUTLANDER	2014-2017	11TITRMIOU01P00	4000 LB/1816 KG	30 MIN	HM, JR	
MAZDA	CX3	2016-2018	11TITRMZXR01P00	2000 LB/907 KG	25 MIN	GP, JR	
	CX5	2013-2016	11TITRMZXC01P00	3500 LB/1587 KG	30 MIN	GP, JR	
	CX9	2016-2018	11TITRMZXN01P00	4500 LB/2043 KG	30 MIN	GP, JR, SV	
NISSAN	MURANO	2015-2018	11TITRNIMU01P00	4000 LB/1816 KG	15 MIN	HM	
	NP300/FRONTIER	2016-2019	11TITRNINP01P00	5000 LB/2270 KG	30 MIN	HM	
	PATHFINDER	2013-2018	11TITRNIPF02P00	6000 LB/2724 KG	25 MIN	HM	
	ROGUE	2008-2018	11TITRNIRO01P00	3500 LB/1587 KG	15 MIN	GP, TW	
	X-TRAIL	2016-2018	11TITRNIXT01P00	3500 LB/1587 KG	20 MIN	HM	
PORSCHE	MACAN	2015-2017	11TITRAUQC01P00	5000 LB/2270 KG	60 MIN	DU, EP, GP, TA	
	CAYENNE	2011-2016	11TITRAUQSO1P00	7500 LB/3405 KG	70 MIN	AI, GP, X	



TIRÓN

MARCA	MODELO	AÑO	CÓDIGO DE PRODUCTO	CAPACIDAD MÁXIMA QUE TRANSPORTA	TIEMPO DE INSTALACIÓN	ESPECIFICACIÓN TÉCNICA	PERFORAR
TOYOTA	AVANZA	2016-2017	11TITRTOAV02P00	2000 LB/907 KG	25 MIN	GP	
	HILUX	2005-2019	11TITRTOHI03P00	6000 LB/2724 KG	60 MIN	HM	
	HIGHLANDER	2010-2018	11TITRTOHL02P00	6000 LB/2724 KG	30 MIN	HM, SV	
	RAV4	2006-2018	11TITRTRORC02P00	4500 LB/2043 KG	20 MIN	HM, JR, SV, TW	
	SIENNA	2004-2018	11TITRRTOSI01P00	4500 LB/2043 KG	30 MIN	HM, JR, SV, SY	
	TACOMA	2005-2015	11TITRRTOTA02P00	5000 LB/2270 KG	30 MIN	GP, SV	
	TACOMA	2016-2019	11TITRRTOTA04P00	7000 LB/3138 KG	20 MIN	GP	
	TUNDRA	2007-2018	11TITRRTOTU02P00	6000 LB/2724 KG	20 MIN	CP, HM	
VOLKSWAGEN	AMAROK	2010-2018	11TITRVWAM01P00	6000 LB/2724 KG	60 MIN	HM	
	TIGUAN	2009-2017	11TITRVWTI01P00	3500 LB/1587 KG	20 MIN	EP, HM	
	TOUAREG	2015-2017	11TITRAUQSO1P00	7500 LB/3405 KG	70 MIN	AI, GP, X	

KIT DE ARRASTRE

MODELO	CÓDIGO DE PRODUCTO
KIT DE ARRASTRE (LENGÜETA, PERNO, BOLA)	11TITRKALX00X001

ESPECIFICACIONES TÉCNICAS

Notas de productos

* Consulte las capacidades de peso reales en el manual del vehículo.

AA Es necesario quitar la defensa para su instalación.

DU Se requiere quitar la fascia.

GP Herraje de tirón oculto detrás del parachoques.

JR El escape se debe bajar para su instalación.

SV Recorte o quite el panel en caso de ser necesario.

TA Se requiere abrir la cajuela para la instalación del tirón.

HM Herraje de tirón visible debajo del parachoques.

TZ Requiere cambio de estructura de impacto con tirón.

V Para vehículos con defensa con escalón instalado de fábrica.

AI Puede requerir tiempo de instalación adicional.

X Se requiere recorte de fascia menor.

CP Se adapta a todos los modelos sin el enganche instalado de fábrica.

EP Puede requerir recorte de fascia.

SO Con el tirón instalado, ya no se puede usar el parachoques como punto de remolque.

TW El enganche del tirón puede limitar el alcance del sensor de compuerta levadiza.

L Se requiere reposicionar el escape.

CS Puede guardar una llanta de refacción de tamaño regular.

JL La instalación requiere parachoques y soportes OEM.

KH Puede ser necesaria una modificación menor del escudo de calor.

FE Puede ser necesario recortar la fascia. Considere tiempo de instalación adicional.

KL El enganche está diseñado para sujetarse debajo del enganche OEM.

J La llanta de refacción se guarda abajo del vehículo.

SY El herraje del enganche es visible debajo del parachoques, con un espacio más de lo normal entre la fascia y el herraje.

UL El tirón no le queda a Sprinter cabina sencilla o doble, con un cuadro de 30 3/8" de ancho.